

Si intende per **investimento sostenibile** un investimento in un'attività economica che contribuisce a un obiettivo ambientale o sociale, a condizione che tale investimento non arrechi un danno significativo a nessun obiettivo ambientale o sociale e che l'impresa beneficiaria degli investimenti rispetti prassi di buona governance.

La **tassonomia dell'UE** è un sistema di classificazione istituito dal regolamento (UE) 2020/852, che stabilisce un elenco di **attività economiche ecosostenibili**. Tale regolamento non comprende un elenco di attività economiche socialmente sostenibili. Gli investimenti sostenibili con un obiettivo ambientale potrebbero non risultare allineati alla tassonomia.



Nome del prodotto: M&G (Lux) Positive Impact Fund
Identificativo della persona giuridica: 549300XGF5HHUXGRO059

Obiettivo di investimento sostenibile

Questo prodotto finanziario aveva un obiettivo di investimento sostenibile?

Si **No**

- Ha effettuato **investimenti sostenibili con un obiettivo ambientale: 52,9%**
 - in attività economiche considerate ecosostenibili conformemente alla tassonomia dell'UE
 - in attività economiche che non sono considerate ecosostenibili conformemente alla tassonomia dell'UE
- Ha effettuato **investimenti sostenibili con un obiettivo sociale: 45,25%**
- Ha promosso caratteristiche ambientali/sociali (A/S) e, pur non avendo come obiettivo un investimento sostenibile, aveva una quota del(10) ___% di investimenti sostenibili**
 - con un obiettivo ambientale in attività economiche considerate ecosostenibili conformemente alla tassonomia dell'UE
 - con un obiettivo ambientale in attività economiche che non sono considerate ecosostenibili conformemente alla tassonomia dell'UE
 - con un obiettivo sociale
- Ha promosso caratteristiche A/S, ma non ha effettuato alcun investimento sostenibile**

In che misura è stato conseguito l'obiettivo di investimento sostenibile di questo prodotto finanziario?

Il Fondo ha investito in società che hanno un impatto sociale positivo, in quanto si occupano delle principali sfide sociali e/o ambientali a livello mondiale, in linea con il proprio obiettivo di investimento sostenibile. La solidità della performance del fondo rispetto a questo obiettivo viene valutata nella sezione relativa agli indicatori di sostenibilità riportata di seguito.

La percentuale di investimenti del fondo che ha contribuito all'obiettivo ambientale della mitigazione dei cambiamenti climatici è stata del 3,07%. La percentuale di investimenti del fondo che ha contribuito all'obiettivo ambientale dell'adattamento climatico è stata dello 0%.

Non sono disponibili dati per i seguenti obiettivi ambientali: prevenzione e controllo dell'inquinamento, protezione e ripristino della biodiversità e degli ecosistemi, transizione all'economia circolare, uso sostenibile e protezione delle risorse idriche e marine.

Il Gestore degli investimenti esegue test di buona governance quantitativa basata sui dati utilizzato per prendere in considerazione gli investimenti nelle società. Il Gestore degli investimenti esclude gli investimenti in titoli che non ritiene abbiano superato i suoi test di buona governance. Nel valutare le prassi di buona governance, il Gestore degli investimenti terrà conto, come minimo, delle questioni che ritiene rilevanti per i quattro pilastri di buona governance identificati (strutture di gestione solide, relazioni con il personale, remunerazione del personale e rispetto degli obblighi fiscali).

Tutti gli investimenti acquistati per il Fondo erano conformi all'obiettivo di investimento sostenibile, salvo quanto consentito in base all'allocazione ad "Altri" Investimenti.

La percentuale di allineamento indicata nel grafico seguente illustra l'allocazione tra investimenti sostenibili effettuati nel perseguimento dell'obiettivo d'investimento sostenibile e gli "Altri" investimenti.

● Qual è stata la prestazione degli indicatori di sostenibilità?

Per una panoramica della performance del fondo rispetto agli indicatori di sostenibilità, si rimanda alla tabella seguente.

L'"Idoneità" è una misura della percentuale di attività del fondo che possono essere misurate mediante l'indicatore di sostenibilità. La "Copertura" indica la percentuale di attività idonee per le quali sono disponibili dei dati.

Gli **indicatori di sostenibilità** misurano in che modo sono raggiunti gli obiettivi sostenibili di questo prodotto finanziario.

Nel periodo in esame, il 96,43% del fondo era investito in investimenti in linea con gli obiettivi di sviluppo sostenibile (SDG) delle Nazioni Unite. Questo rispecchia l'obiettivo del fondo di detenere società che esercitano un impatto positivo e contribuiscono ad almeno uno degli SDG. Inoltre, il 68,71% del Valore patrimoniale netto (NAV) del fondo era detenuto in società che partecipano al reporting della Task Force on Climate-related Financial Disclosures (TCFD). La TCFD fornisce raccomandazioni per aiutare le società nella divulgazione di informazioni chiare, comparabili e coerenti sui rischi e le opportunità presentati dal cambiamento climatico, allo scopo di migliorare la trasparenza per gli investitori e gli altri partecipanti al mercato.

In particolare, il 41,39% del NAV fondo era detenuto in società che hanno ratificato obiettivi scientifici, mentre un ulteriore 19,21% del NAV era detenuto in società impegnate a perseguire obiettivi scientifici. Gli obiettivi scientifici forniscono alle aziende una chiara roadmap per la riduzione delle emissioni; gli obiettivi devono essere coerenti con quelli che le più recenti scienze climatiche considerano necessari per raggiungere gli obiettivi dell'Accordo di Parigi. Queste società stanno pertanto dimostrando la propria intenzione di contribuire positivamente all'azione climatica globale, indipendentemente dal loro principale impatto ambientale o sociale positivo.

Nome dell'indicatore di sostenibilità	Valore	Idoneità	Copertura
AI - 31 marzo 2023			
Percentuale (%) del NAV in attività a impatto positivo nel Fondo	98,00%	100,00%	99,01%
Percentuale (%) degli investimenti in termini di valore allineati agli SDG	97,97%	98,01%	99,01%
Intensità di carbonio media ponderata (WACI) per il fondo	126,26 tCO2e/mln di € di fatturato	97,03%	98,09%
Percentuale (%) del NAV con obiettivi scientifici (SBT) ratificati	31,35%	98,01%	56,97%
% di emissioni di CO2 con obiettivi scientifici (SBT)	63,3% tCO2e	97,03%	50,59%
Percentuale (%) del NAV impegnata in obiettivi scientifici (SBT)	13,20%	98,01%	56,97%
Percentuale (%) del NAV che partecipa al reporting della Task Force on Climate Related Financial Disclosures (TCFD)	88,30%	98,01%	99,01%
Percentuale (%) del NAV in società di soluzioni climatiche	7,92%	97,03%	100,00%
Percentuale (%) del NAV in investimenti che forniscono soluzioni ambientali	24,94%	98,01%	99,01%
Percentuale (%) del NAV in società di soluzioni legate all'economia circolare	10,56%	98,01%	99,01%

Nome dell'indicatore di sostenibilità	Valore	Idoneità	Copertura
AI - 31 marzo 2024			
Percentuale (%) del NAV in attività a impatto positivo nel Fondo	96,43%	100,00%	100,00%
Percentuale (%) degli investimenti in termini di valore allineati agli SDG	96,43%	100,00%	100,00%
Intensità di carbonio media ponderata (WACI) per il fondo	108,45 tCO2e/mln di € di fatturato	97,45%	98,60%
Percentuale (%) del NAV con obiettivi scientifici (SBT) ratificati	41,39%	100,00%	70,91%
% di emissioni di CO2 con obiettivi scientifici (SBT)	84,7% tCO2e	97,45%	72,77%
Percentuale (%) del NAV impegnata in obiettivi scientifici (SBT)	19,21%	100,00%	70,91%
Percentuale (%) del NAV che partecipa al reporting della Task Force on Climate Related Financial Disclosures (TCFD)	68,71%	100,00%	95,95%
Percentuale (%) del NAV in società di soluzioni climatiche	4,70%	97,45%	100,00%
Percentuale (%) del NAV in investimenti che forniscono soluzioni ambientali	27,42%	100,00%	97,39%
Percentuale (%) del NAV in società di soluzioni legate all'economia circolare	12,60%	100,00%	97,39%

I **principali effetti negativi** sono gli effetti negativi più significativi delle decisioni di investimento sui fattori di sostenibilità relativi a problematiche ambientali, sociali e concernenti il personale, il rispetto dei diritti umani e le questioni relative alla lotta alla corruzione attiva e passiva.

● **...e rispetto ai periodi precedenti?**

Nel periodo di riferimento, il 96,43% del fondo era investito in investimenti in linea con gli obiettivi di sviluppo sostenibile (SDG) delle Nazioni Unite. Ciò riflette una leggera diminuzione rispetto al dato del periodo precedente, che era stato pari al 97,97%.

Durante il periodo di riferimento, le società che partecipano al reporting della Task Force on Climate-related Financial Disclosures (TCFD) detenute dal fondo equivalevano al 68,71% del NAV, a rappresentare una riduzione dall'88,30% del periodo di riferimento precedente.

Nel periodo di riferimento precedente, il 31,35% del NAV era detenuto in società che perseguivano obiettivi scientifici ratificati, mentre il 13,20% era detenuto in società impegnate a raggiungere obiettivi scientifici. Nel periodo di riferimento, questi dati sono aumentati, rispettivamente, al 41,39% e al 19,21%.

● **In che modo gli investimenti sostenibili non hanno arrecato un danno significativo a nessun obiettivo di investimento sostenibile?**

Gli investimenti sostenibili effettuati dal Fondo non hanno arrecato danni significativi ad alcun obiettivo di investimento sostenibile sotto il profilo ambientale o sociale, in quanto hanno superato una serie di test, tra cui i seguenti:

1. Se rappresentano un'esposizione significativa a imprese che il Gestore degli investimenti considera dannose.
2. Se gli indicatori dei Principali effetti negativi considerati rendono l'investimento non compatibile con l'investimento sostenibile (violazioni dei Principi del Global Compact delle Nazioni Unite o delle Linee guida OCSE destinate alle imprese multinazionali, violazioni sociali da parte di stati sovrani, quali sanzioni, effetti negativi su aree sensibili alla biodiversità).
3. Gli indicatori dei Principali effetti negativi degli "Altri" investimenti fanno parte di un'analisi di materialità atta a comprendere se le esposizioni siano compatibili con l'investimento sostenibile.

● **In che modo si è tenuto conto degli indicatori degli effetti negativi sui fattori di sostenibilità?**

Il processo di ricerca del Gestore degli investimenti ha incluso la considerazione degli indicatori dei Principali effetti negativi per tutti gli investimenti per i quali erano disponibili dati (ossia non solo per gli investimenti sostenibili), che hanno consentito al Gestore degli investimenti di prendere decisioni informate in materia di investimento.

La considerazione, da parte del Fondo, dei Principali effetti negativi è stata utilizzata nell'ambito del processo di conoscenza delle prassi operative degli investimenti acquistati dal Fondo. Gli investimenti detenuti dal Fondo sono stati quindi soggetti a un monitoraggio continuo e a un processo di revisione trimestrale.

Ulteriori informazioni sugli indicatori dei Principali effetti negativi presi in considerazione dal Gestore degli investimenti erano disponibili nell'Allegato alle informative sul sito web del Gestore degli investimenti relative al Fondo.

● **Gli investimenti sostenibili erano allineati con le linee guida OCSE destinate alle imprese multinazionali e con i Principi guida delle Nazioni Unite su imprese e diritti umani? Descrizione particolareggiata:**

Tutti gli investimenti acquistati dal Fondo hanno superato i test di buona governance del Gestore degli investimenti; anche gli investimenti sostenibili hanno dovuto superare dei test per confermare che non arrecavano alcun danno significativo, come descritto sopra. Questi test hanno incorporato una considerazione delle Linee guida OCSE e dei Principi guida delle Nazioni Unite.



In che modo questo prodotto finanziario ha preso in considerazione i principali effetti negativi sui fattori di sostenibilità?

Per gli investimenti sostenibili, i principali effetti negativi sono un elemento fondamentale per valutare se tali investimenti non arrecano danni significativi come spiegato sopra. Per gli altri investimenti, il processo di ricerca del Gestore degli investimenti ha incluso la considerazione degli indicatori dei Principali effetti negativi per tutti gli investimenti per i quali sono disponibili dati, consentendo in tal modo al Gestore degli investimenti di prendere decisioni informate in materia di investimento, come spiegato sopra.

Ulteriori informazioni sugli indicatori dei Principali effetti negativi presi in considerazione dal Gestore degli investimenti sono disponibili nell'Allegato alle informative relative al Fondo sul sito web del Gestore degli investimenti.



Quali sono stati i principali investimenti di questo prodotto finanziario?

L'elenco comprende gli investimenti che costituiscono la **quota maggiore di investimenti** del prodotto finanziario durante il periodo di riferimento, ossia: dal 01/04/2023 al 31/03/2024

Investimenti di maggiore entità	Settore	% di attivi	Paese
ON SEMICONDUCTOR CORP	Produzione	5,61%	US
SCHNEIDER ELECTRIC	Produzione	5,23%	FR
NOVO NORDISK CLASSE B	Produzione	6,70%	DK
JOHNSON CONTROLS INTERNATIONAL PLC	Produzione	4,92%	IE
HDFC BANK ADR REPRESENTING THREE L	Attività finanziarie e assicurative	4,82%	IN
UNITEDHEALTH GROUP INC	Attività finanziarie e assicurative	4,74%	US
BANK OF GEORGIA GROUP PLC	Attività finanziarie e assicurative	4,65%	GE
THERMO FISHER SCIENTIFIC INC	Produzione	4,51%	US
REPUBLIC SERVICES INC	Attività di fornitura di acqua, fognature, gestione dei rifiuti e attività di bonifica	4,17%	US
ANSYS INC	Informazione e comunicazioni	3,77%	US
QUEST DIAGNOSTICS INC	Salute umana e attività sociali	3,47%	US
BECTON DICKINSON	Produzione	3,36%	US
HORIBA LTD	Produzione	3,00%	JP
BRAMBLES LTD	Produzione	2,95%	AU
AGILENT TECHNOLOGIES INC	Produzione	2,84%	US



Qual è stata la quota degli investimenti in materia di sostenibilità?

Nell'Informativa precontrattuale SFDR di Livello 2 (allegata al Prospetto del Fondo), il Fondo si è impegnato a investire almeno l'80% del Fondo in investimenti sostenibili, con almeno il 30% in investimenti sostenibili con un obiettivo sociale e almeno il 30% in investimenti sostenibili con un obiettivo ambientale.

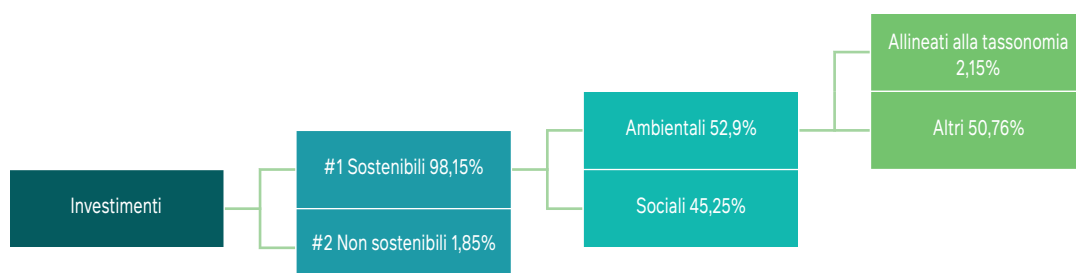
Al 31 marzo 2024, il 98,15% del Valore patrimoniale netto del Fondo era allocato in investimenti sostenibili, superiore all'impegno minimo dell'80%. Sebbene il fondo non si sia impegnato a investire in investimenti allineati alla tassonomia dell'UE, il 2,15% degli investimenti sostenibili era allineato alla tassonomia dell'UE, il 52,90% degli investimenti sostenibili era correlato a investimenti con obiettivi ambientali e il 45,25% a investimenti con un obiettivo sociale.

L'1,85% del Fondo era composto da investimenti "non sostenibili" (liquidità).

● Qual è stata l'allocazione degli attivi?

Il grafico seguente fornisce una panoramica dell'allocazione degli attivi.

L'**allocazione degli attivi** descrive la quota di investimenti in attivi specifici.



#1 Sostenibili: investimenti sostenibili con obiettivi ambientali o sociali.

#2 Non sostenibili: investimenti che non sono considerati investimenti sostenibili.

● **In quali settori economici sono stati effettuati gli investimenti?**

La ripartizione degli investimenti è basata sulla nomenclatura NACE (Nomenclatura delle attività economiche) ed è espressa in % del Valore patrimoniale netto (NAV).

Settore economico	% di attivi
Produzione	51,88%
Attività finanziarie e assicurative	17,99%
Informazione e comunicazioni	6,85%
Salute umana e attività sociali	6,45%
Attività di fornitura di acqua, fognature, gestione dei rifiuti e attività di bonifica	4,17%
Fornitura di energia elettrica, gas, vapore e aria condizionata	2,58%
Altri	2,55%
Edilizia	2,23%
Commercio all'ingrosso e al dettaglio, riparazione di autoveicoli e motocicli	2,16%
Altre attività di assistenza	1,78%
Attività professionali, scientifiche e tecniche	1,36%



In che misura gli investimenti sostenibili con un obiettivo ambientale erano allineati alla tassonomia dell'UE?

Sebbene l'allocazione obbligatoria minima agli investimenti sostenibili allineati con la tassonomia sia pari allo 0%, il Fondo è autorizzato a effettuare tali investimenti, che rientrerebbero nella sua allocazione globale agli investimenti sostenibili con obiettivi ambientali.

Durante il periodo di riferimento, il Fondo ha detenuto il 2,15% in investimenti sostenibili allineati alla tassonomia. Tale percentuale è determinata prendendo i dati di fine trimestre di ciascun trimestre del periodo di riferimento e calcolandone la media. Le informazioni sono state ottenute da informative pubbliche.

La percentuale di investimenti del fondo che ha contribuito all'obiettivo ambientale della mitigazione dei cambiamenti climatici (tassonomia dell'UE) è stata del 3,07%. La percentuale di investimenti del fondo che ha contribuito all'obiettivo ambientale dell'adattamento climatico (tassonomia dell'UE) è stata dello 0%.

Relativamente ai dati della tassonomia dell'UE, non è stata ottenuta alcuna certificazione da un revisore, né è stata eseguita una verifica esterna.

Obiettivo ambientale della tassonomia	Contributo in termini percentuali
Mitigazione dei cambiamenti climatici	3,07%
Adattamento ai cambiamenti climatici	0,00%

Le **attività abilitanti** consentono direttamente ad altre attività di apportare un contributo sostanziale a un obiettivo ambientale.

Le **attività di transizione** sono attività per le quali non sono ancora disponibili alternative a basse emissioni di carbonio e che presentano livelli di emissione di gas a effetto serra corrispondenti alla migliore prestazione.

● **Il prodotto finanziario ha investito in attività connesse al gas fossile e/o all'energia nucleare che erano conformi alla tassonomia dell'UE?**

- Sì: Gas fossile Energia nucleare
- No

¹ Le attività connesse al gas fossile e/o all'energia nucleare sono conformi alla tassonomia dell'UE solo se contribuiscono all'azione di contenimento dei cambiamenti climatici («mitigazione dei cambiamenti climatici») e non arrecano un danno significativo a nessuno degli obiettivi della tassonomia dell'UE - cfr. nota esplicativa sul margine sinistro. I criteri completi riguardanti le attività economiche connesse al gas fossile e all'energia nucleare che sono conformi alla tassonomia dell'UE sono stabiliti nel regolamento delegato (UE) 2022/1214 della Commissione.

Le attività allineate alla tassonomia sono espresse in percentuale di:

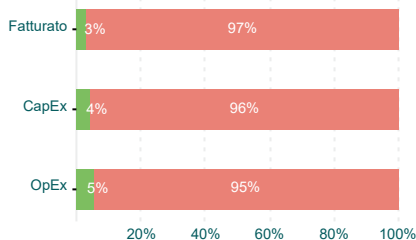
- **fatturato**: quota di entrate da attività verdi delle imprese beneficiarie degli investimenti

- **spese in conto capitale (CapEx)**: investimenti verdi effettuati dalle imprese beneficiarie degli investimenti, ad es. per la transizione verso un'economia verde

- **spese operative (OpEx)**: attività operative verdi delle imprese beneficiarie degli investimenti

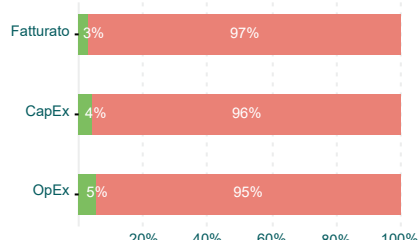
I grafici che seguono mostrano la percentuale di investimenti che erano allineati alla tassonomia dell'UE. Poiché non esiste una metodologia adeguata per determinare l'allineamento delle obbligazioni sovrane* alla tassonomia, il primo grafico mostra l'allineamento alla tassonomia in relazione a tutti gli investimenti del prodotto finanziario comprese le obbligazioni sovrane, mentre il secondo grafico mostra l'allineamento alla tassonomia solo in relazione agli investimenti del prodotto finanziario diversi dalle obbligazioni sovrane.

1. Allineamento degli investimenti alla tassonomia comprese le obbligazioni sovrane*



■ Allineati alla tassonomia (né gas né nucleare)
■ Non allineati alla tassonomia

2. Allineamento degli investimenti alla tassonomia escluse le obbligazioni sovrane*



■ Allineati alla tassonomia (né gas né nucleare)
■ Non allineati alla tassonomia
Questo grafico rappresenta il 100% degli investimenti totali.

* Ai fini dei grafici di cui sopra, per «obbligazioni sovrane» si intendono tutte le esposizioni sovrane.

● Qual era la quota degli investimenti effettuati in attività di transizione e abilitanti?

La quota degli investimenti del Fondo effettuati in attività di transizione e abilitanti nel corso del periodo è stata rispettivamente pari allo 0% e allo 0,76%, rispetto all'impegno percentuale minimo pari allo 0% indicato nell'informativa precontrattuale del Fondo.

Attività	Percentuale degli investimenti
Quota di attività di transizione	0,00%
Quota di attività abilitanti	0,76%

● Come si rapporta la percentuale di investimenti allineati alla tassonomia dell'UE con i precedenti periodi di riferimento?

Durante il periodo di riferimento, il Fondo ha detenuto il 2,15% in investimenti allineati alla tassonomia. Si tratta di una riduzione rispetto al dato del periodo precedente, pari al 3,38%.

 sono investimenti sostenibili con un obiettivo ambientale che **non tengono conto dei criteri** per le attività economiche ecosostenibili conformemente alla tassonomia dell'UE.



● Qual era la quota di investimenti sostenibili con un obiettivo ambientale che non erano allineati alla tassonomia dell'UE?

La quota di investimenti sostenibili con un obiettivo ambientale non allineati alla tassonomia dell'UE era del 50,76%. Questo dato è confrontato con un impegno percentuale minimo del 30% in investimenti ecosostenibili (allineati alla tassonomia dell'UE e non) indicato nell'informativa precontrattuale del Fondo.



● Qual era la quota di investimenti socialmente sostenibili?

La quota di investimenti sostenibili con obiettivo sociale è stata pari al 45,25% rispetto all'impegno percentuale minimo pari allo 30% indicato nell'informativa precontrattuale del Fondo.



Quali investimenti erano compresi nella categoria «Non sostenibili» e qual era il loro scopo? Esistevano garanzie minime di salvaguardia ambientale o sociale?

Durante il periodo di riferimento, il Fondo ha detenuto livelli variabili di liquidità come "Altri" investimenti, a fini di copertura o in relazione alla liquidità detenuta a titolo accessorio. Non vengono applicate garanzie minime di salvaguardia ambientale o sociale, all'infuori di quanto indicato di seguito:

laddove i derivati siano utilizzati per acquisire esposizione d'investimento a indici finanziari diversificati, essi saranno soggetti a verifiche delle garanzie minime di salvaguardia ambientale o sociale che il Gestore degli investimenti ritenga opportune, come ad esempio il test del punteggio ESG medio ponderato.



Quali azioni sono state adottate per raggiungere l'obiettivo di investimento sostenibile durante il periodo di riferimento?

Il Fondo ha investito in società con un impatto sociale positivo, in quanto si occupano delle principali sfide sociali e/o ambientali del mondo. La sua conformità allo stesso è riportata negli indicatori di sostenibilità di cui sopra.

Anche gli impegni in ambito ESG rappresentano un obiettivo chiave per il fondo, per aiutare le società d'investimento a migliorare i propri standard di impatto e sostenibilità, al fine di sostenere l'obiettivo d'investimento sostenibile del fondo.

Ad esempio, abbiamo incontrato Novo Nordisk per stabilire se avesse messo in atto processi e controlli adeguati per prevenire l'uso improprio del suo farmaco per la perdita di peso, Wegovy. Abbiamo anche chiesto ulteriori informazioni sulla sua sospensione temporanea all'Associazione dell'Industria Farmaceutica Britannica (ABPI). Riteniamo che Novo Nordisk stia facendo tutto il possibile per prevenire l'abuso di Wegovy.

Abbiamo incontrato il produttore di semiconduttori onsemi per discutere dei suoi piani di decarbonizzazione. Abbiamo incoraggiato l'azienda a convalidare i propri obiettivi mediante la Science Based Targets initiative (SBTi). Inoltre, l'abbiamo invitata ad allineare la sua struttura di remunerazione a lungo termine a tali obiettivi. Abbiamo proposto che la società divulghi informazioni circa le emissioni evitate grazie all'uso dei suoi prodotti, per dimostrare il suo impatto positivo. L'azienda ha pubblicato le proprie emissioni Scope 3 in 12 categorie e sta sviluppando un piano di transizione climatica. Inoltre, nel 2023 si è impegnata a partecipare alla SBTi.

Abbiamo mantenuto i contatti con ALK-Abelló per garantire che fosse in linea con i requisiti per la convalida degli obiettivi climatici a breve termine da parte della Science Based Targets initiative (SBTi). Abbiamo suggerito all'azienda di rendere nota la sua strategia per il raggiungimento di questi obiettivi e di legare la retribuzione variabile a degli obiettivi fondamentali. L'azienda ha confermato di essere all'ultima fase del processo di finalizzazione del suo obiettivo per il 2030, che andrà approvato dal consiglio di amministrazione prima di essere sottoposto alla SBTi. L'azienda sta cercando di semplificare i suoi KPI retributivi non finanziari; a tal fine, valuterà la possibilità di incorporare gli obiettivi climatici in questo quadro di KPI. L'azienda si è dimostrata inoltre favorevole all'idea di pubblicare delle tappe fondamentali in relazione all'obiettivo del 2030.



Qual è stata la prestazione di questo prodotto finanziario rispetto all'indice di riferimento sostenibile?

N/D. Non è stato designato alcun indice di riferimento ai fini del conseguimento dell'obiettivo di investimento sostenibile del Fondo.

● Per quali aspetti l'indice di riferimento differisce da un indice generale di mercato?

N/D

● Qual è stata la prestazione di questo prodotto finanziario in relazione agli indicatori di sostenibilità volti a determinare l'allineamento dell'indice di riferimento all'obiettivo di investimento sostenibile?

N/D

Gli **indici di riferimento** sono indici atti a misurare se il prodotto finanziario raggiunga l'obiettivo sostenibile.

- **Qual è stata la prestazione di questo prodotto finanziario rispetto all'indice di riferimento?**
N/D
- **Qual è stata la prestazione di questo prodotto finanziario rispetto all'indice generale di mercato?**
N/D